

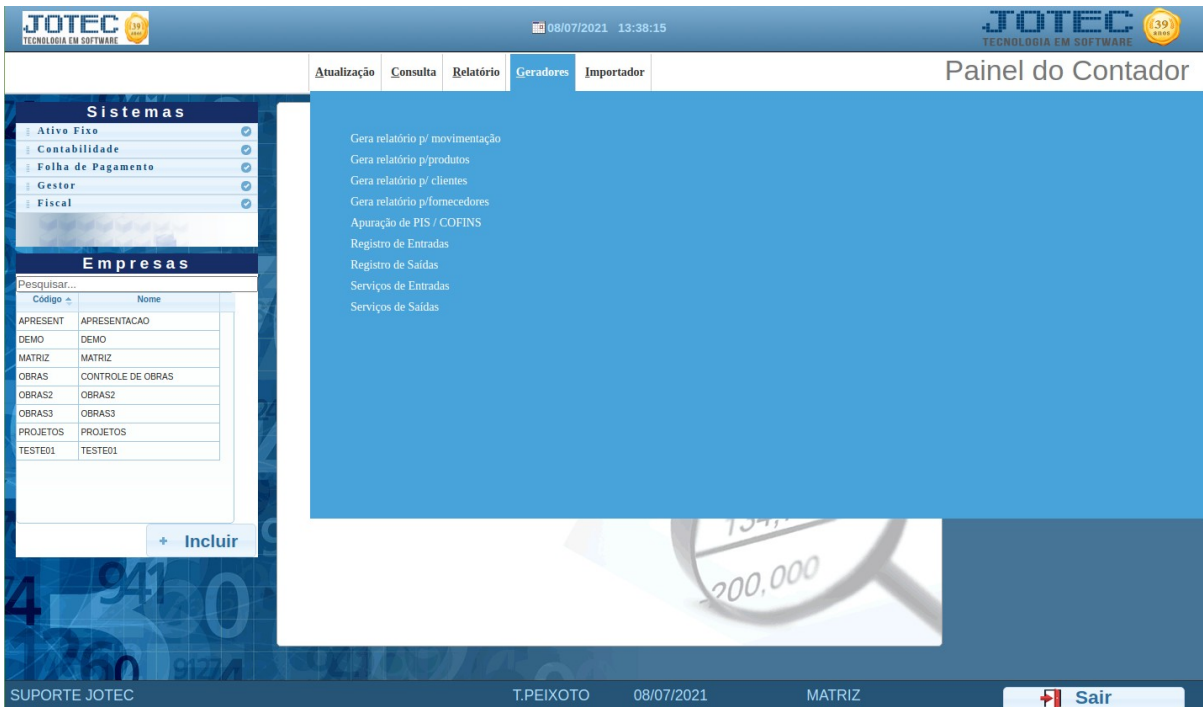
Serviços de Saídas

Para entrar na tela produtos para compras:



- Abrir menu Geradores na tela principal.



- Clicar no item **Serviços de Saídas**.



- Aparecerá a tela:

 Emite  Sair

Nota fiscal	Data do lançamento
Inicial <input type="text"/>	Inicial <input type="text"/>
Final <input type="text" value="9999999999"/>	Final <input type="text" value="31/12/2999"/>
Data do recolhimento <input type="text"/>	
Qtde. máxima de páginas <input type="text" value="999999"/>	
<input type="checkbox"/> Impressão Oficial	
<input type="checkbox"/> Imprime Apuração de ISS	
Linhas por página <input type="text" value="050"/>	