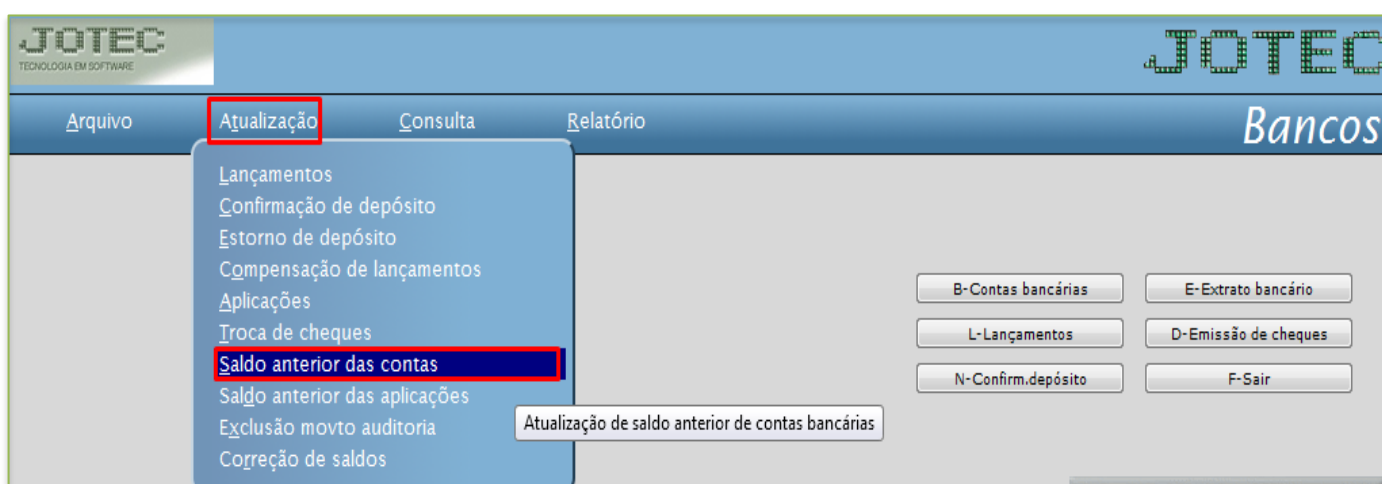


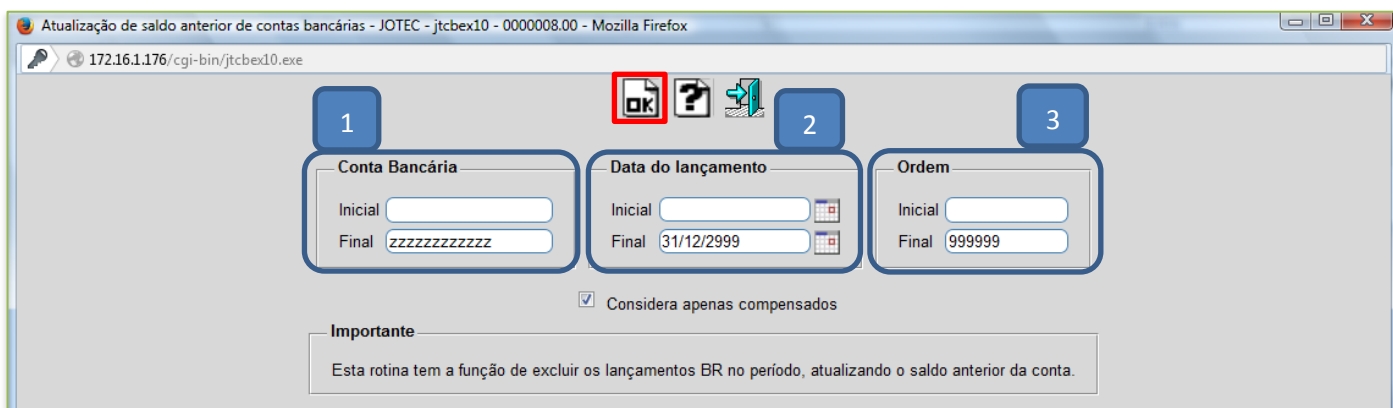
SALDO ANTERIOR DAS CONTAS

- ✓ **Importante:** Esta rotina tem a função de excluir os lançamentos no período, atualizando o saldo anterior da conta. Deve ser utilizada com cuidado e apenas em situações específicas como, por exemplo, ao cadastrar uma nova conta, para que seja lançado o saldo anterior inicial dessa conta, ou se por algum motivo a empresa deseja excluir os lançamentos antigos de uma determinada conta e manter apenas o saldo anterior dessa conta.

- **Primeiramente** será necessário efetuar um lançamento sem duplicata com o valor do saldo da conta, salve o lançamento e anote o numero da **ordem** gerada.
- Depois disso acesse: **Bancos > Atualização > Saldo anterior das contas** (Para acessar essa tela será necessário informar a senha do usuário máster):



- Informe: (1) *Conta bancária*, (2) *Data do lançamento inicial e final* e o (3) *Numero da ordem*, depois clique em **OK**.



Atualização de saldo anterior de contas bancárias - JOTEC - jtcbox10 - 0000008.00 - Mozilla Firefox

172.16.1.176/cgi-bin/jtcbox10.exe

1 **Conta Bancária**
 Inicial
 Final zzzzzzzzzzzz

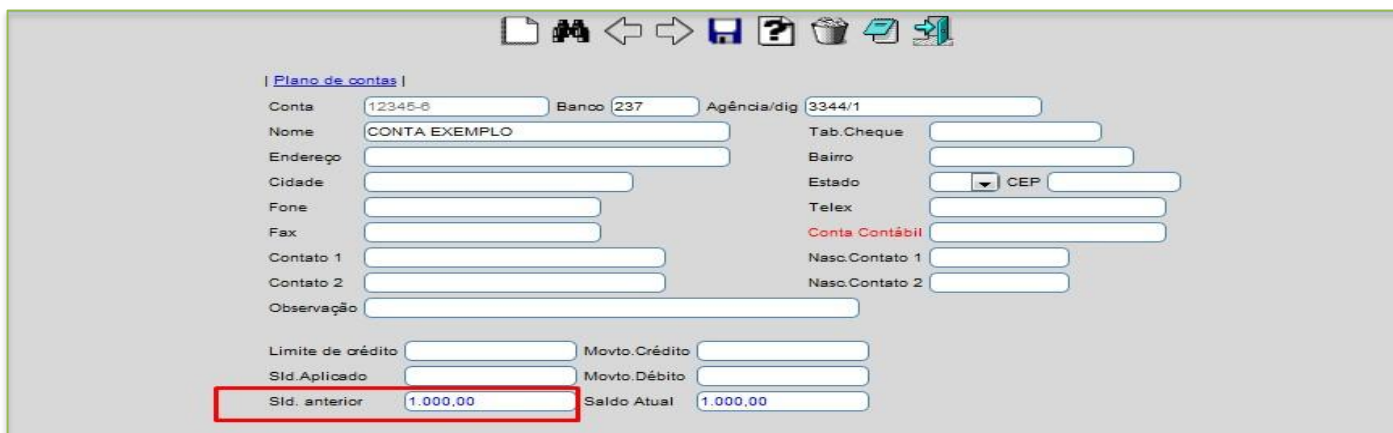
2 **Data do lançamento**
 Inicial
 Final 31/12/2999

3 **Ordem**
 Inicial
 Final 999999

Considera apenas compensados

Importante
 Esta rotina tem a função de excluir os lançamentos BR no período, atualizando o saldo anterior da conta.

- Para consultar o saldo anterior da conta acesse: **Bancos > Arquivo > Contas bancárias** e pesquise a conta, verifique o campo **Saldo anterior**.



Plano de contas |

Conta 12345-6 Banco 237 Agência/dig 3344/1

Nome CONTA EXEMPLO Tab.Cheque

Endereço Bairro

Cidade Estado CEP

Fone Telex

Fax Conta Contábil

Contato 1 Nasc.Contato 1

Contato 2 Nasc.Contato 2

Observação

Limite de crédito Movto.Crédito

Slid.Aplicado Movto.Débito

Slid. anterior 1.000,00 Saldo Atual 1.000,00

- **Obs.:** O valor do(s) lançamento(s) será convertido para o saldo anterior da conta e a ordem será excluída.