

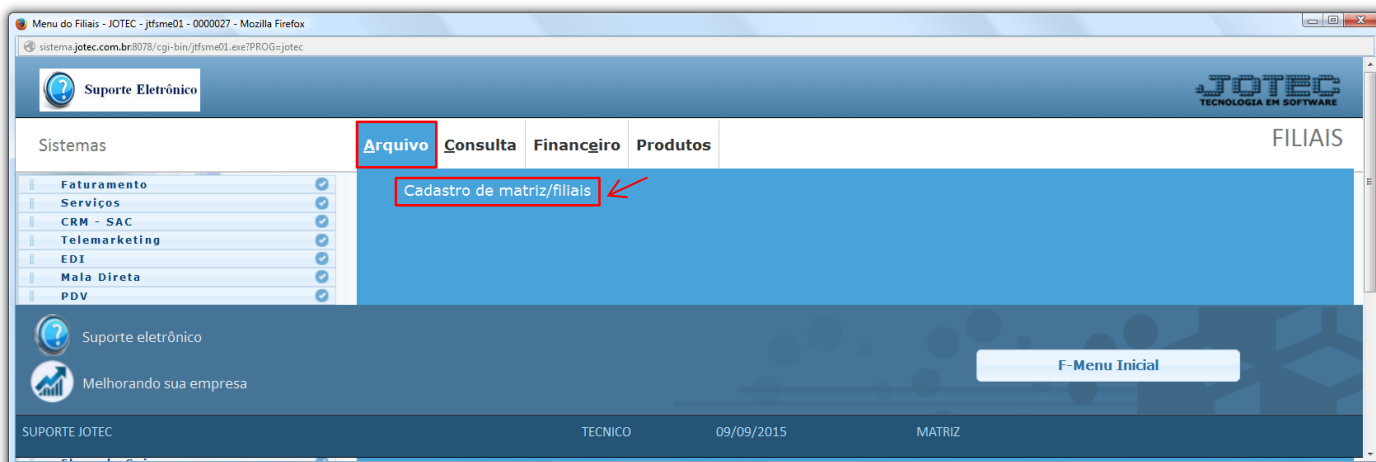
CADASTRO DE BASES (MATRIZ / FILIAIS) FSCDIMF00

❖ **Explicação:** Cadastra as filiais do grupo (empresa), podendo ter compartilhamento entre filiais, ou seja, dados que são comuns entre matriz e filial. **Obs.:** Rotina disponibilizada apenas aos usuários responsáveis da empresa que tenham acesso a senha do usuário MASTER.

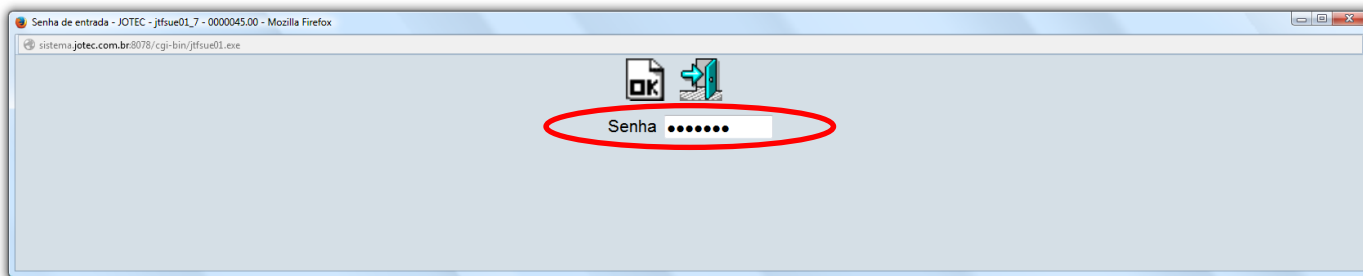
➤ Para realizar essa operação acesse o módulo: **Filiais**.



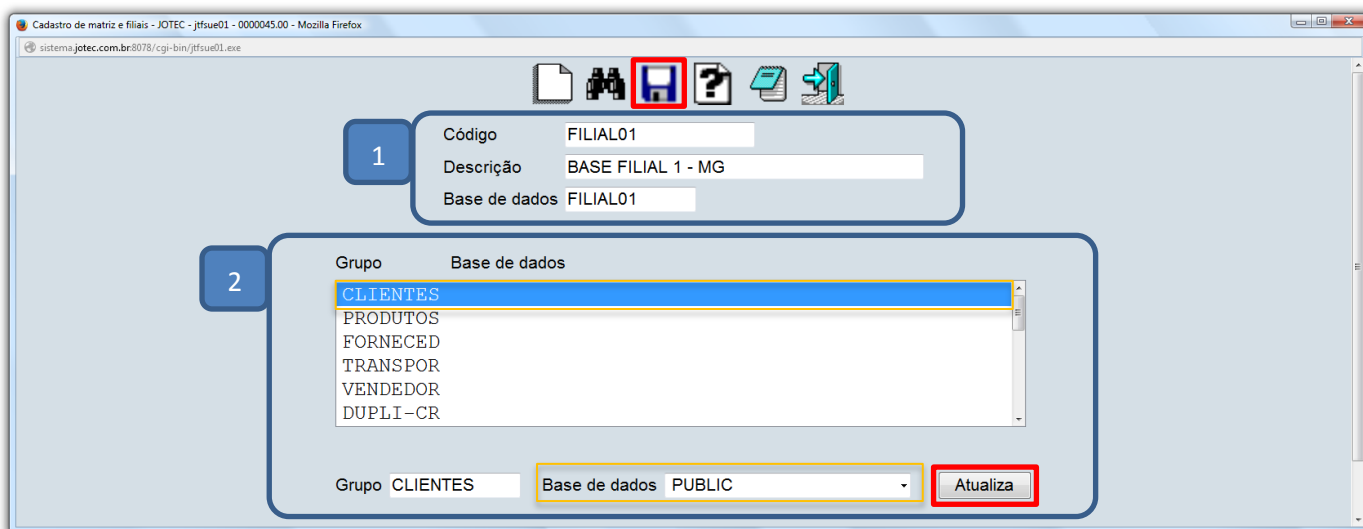
➤ Em seguida acesse: **Arquivo > Cadastro de matriz/filiais**.



- Na tela que será aberta em seguida, informe a senha do usuário **MASTER** e clique em **OK**.



- Será aberta a tela abaixo.



- **Explicação:**

- (1) Para apenas criar uma nova base de dados (matriz/filiais), basta informar um **código** e uma **descrição** para a nova base, e em seguida clicar no ícone do **“Disquete”** para que seja criada a nova base de dados.
- (2) Este campo só deverá ser utilizado para **“compartilhamento”** de dados entre as bases, ou seja, duas ou mais bases (matriz ou filiais) visualizarão as **mesmas tabelas de informações** como, por exemplo: Cadastros de Clientes, Produtos, Fornecedores etc. Para utilizar essa opção basta selecionar a **tabela** a ser compartilhada, a **base de dados** que cederá a informação e clicar no botão **Atualiza**.

✓ **Importante:** Como padrão, na contratação do sistema, a empresa terá direito a uma matriz mais duas filiais. Para adicionar mais bases, será necessária a contratação do módulo filiais. Se houver a necessidade de se utilizar acima de quatro filiais, será necessário entrar em contato com o departamento comercial da JOTEC.

