

GERADOR – GERA RELATÓRIO POR MOVIMENTAÇÕES *ETGPREMV*

✦ **Explicação:** Todas as movimentações que são realizadas dentro da empresa, independente de qual seja o movimento. Desta forma ao inserir o filtro neste relatório ele trará em forma de texto, PDF, ou página de Internet, todas as movimentações de entradas, saídas e movimentos de produção.

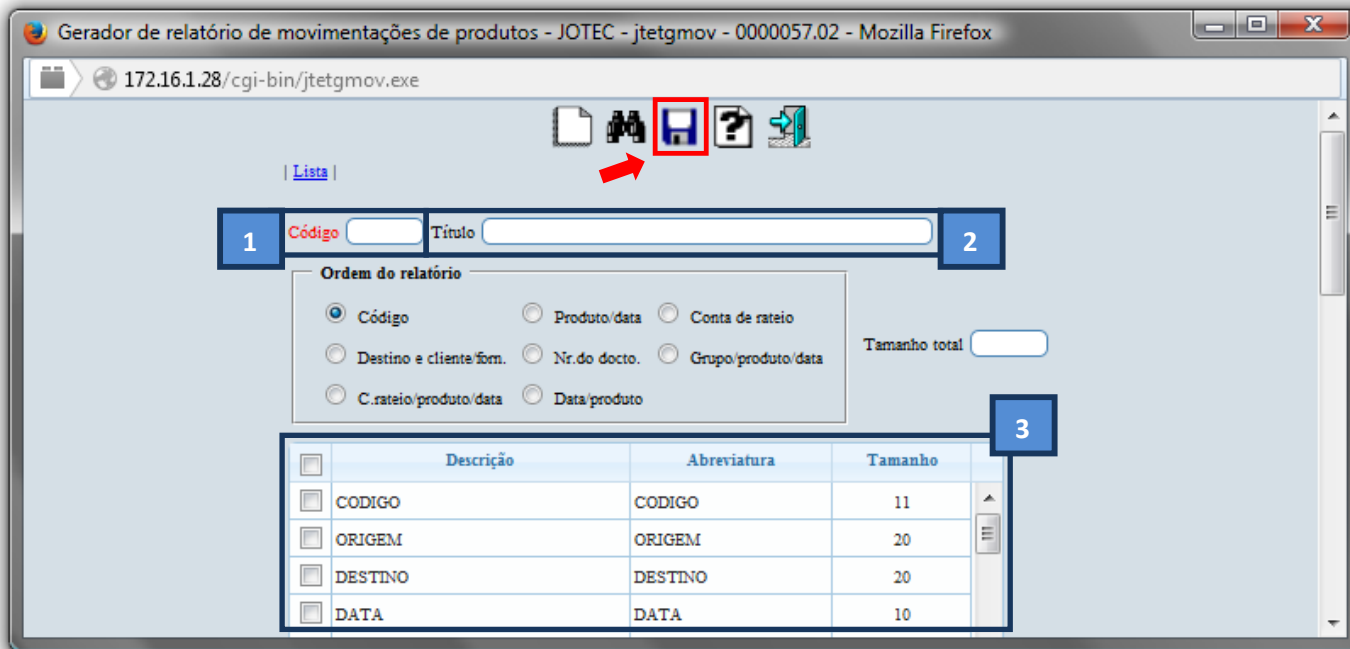
➤ Para realizar essa operação acesse o módulo: **Estoque**.



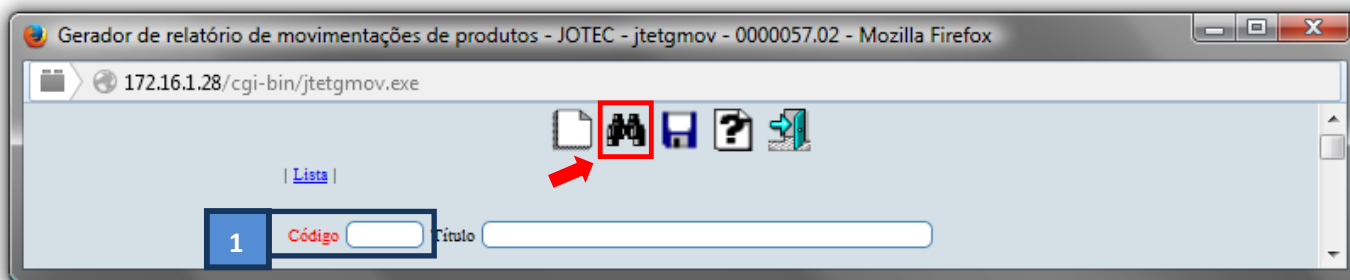
➤ Em seguida acesse: **Gerador > Gera relatório p/ movimentação**



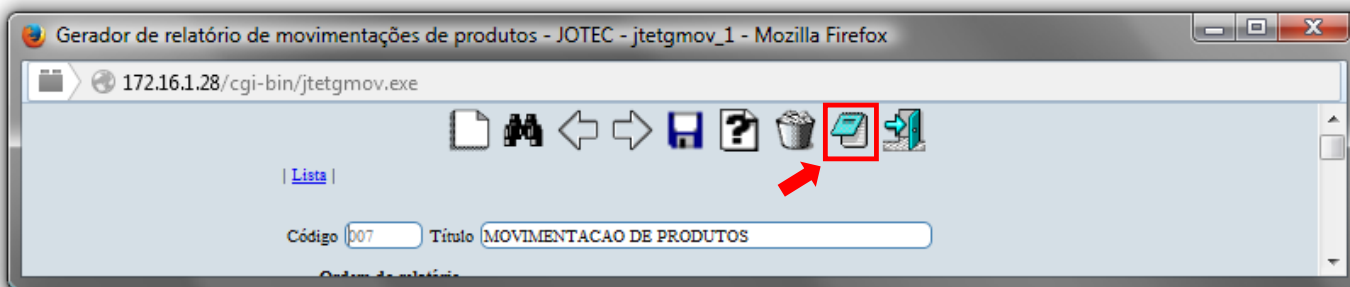
- Com a tela de “Gerador de relatório de movimentações de produtos” aberta, informe o (1)**Código** , um (2)**Título** e selecione as (3)**Opções/Informações** desejadas que serão visualizadas no relatório a ser emitido. Depois, clique no ícone do “Disquete” para incluir o “relatório” desejado.



- Feita a inclusão da configuração do relatório desejado, informe o (1)**Código** e clique no ícone do **Binóculo** para pesquisar o relatório.

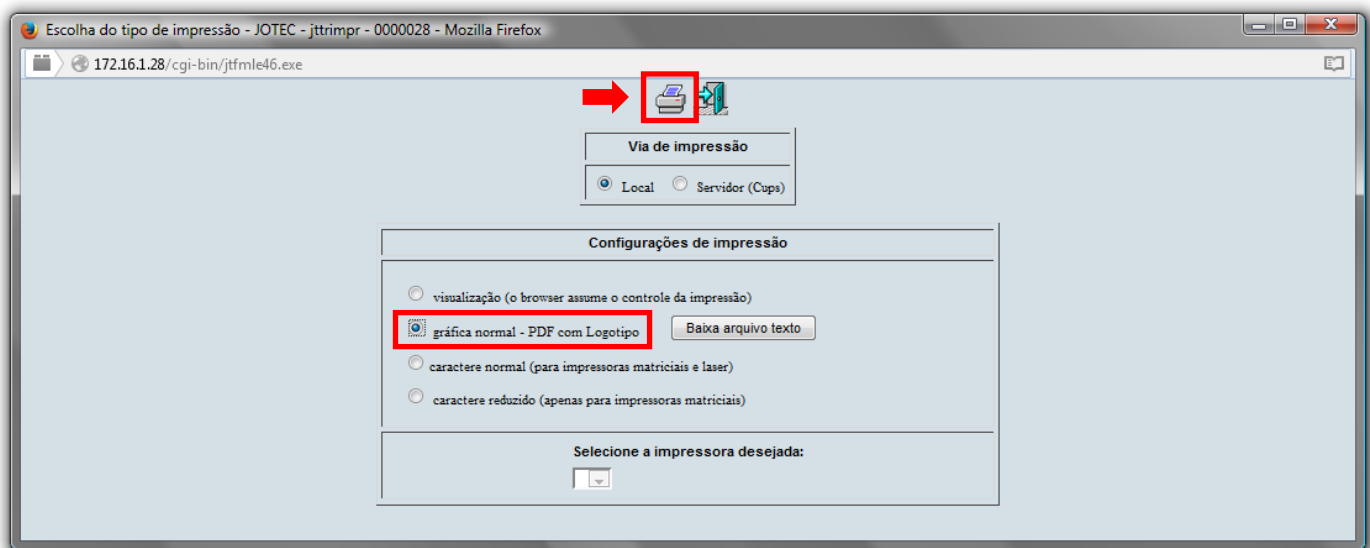


- Feito isso, clique no ícone do “Bloco de Notas”, para gerar o relatório desejado.



- Será aberta a tela de “Gerador de relatório de movimentação de produtos”. Selecione as (1)Opções desejadas para a emissão e informe os (2)Campos desejados/necessários para a emissão do relatório. Clique no ícone da “Impressora” para emitir.

- Selecione a opção: **Gráfica Normal – PDF com Logotipo** e clique na **Impressora**.



- Será aberta a seguinte tela com o relatório desejado.

